

„Sunntig Morge Wanderig 2“ Sihlwald Wildnis Park - Schweikhofbeiz“ 13.6.2021

Sieben Naturfreundinnen, eine Hündin und zwei Naturfreunde, kikerikeee...sie fühlten sich wie zwei Hähne im Korb, machten sich bei schönstem Wetter auf, den herrlichen Wildnispark Sihlwald zu erkunden.


Nach kurzer Einführung, wo und warum wir uns hier befinden, genaueres unten bei den Bildern, liefen wir zielstrebig durch den sonnendurchfluteten Buchenwald von Langnau am Albis herkommend der Besenbeiz Schweikhof über Sihlbrugg entgegen.

Weil wir uns vor allem auf Wegen in der geschützten Kernzone, ausserhalb der offiziellen Wanderwege befanden, begegneten uns nur einzelne Morgen- Jogger oder mal ein Biker. Wir hörten viele fröhlich zwitschernde Vögel und blättriges Baumrauschen, wie herrlich! Farne, hohe Gräser, Hochmoore, kleine Bachläufe und natürlich die saftigen Blätter der Laubbäume und Tot- Bäume säumten den Weg im lichten Wald.

In der Schweikhofbeiz genehmigten wir uns auf dem reservierten Platz einen alkoholfreien Apéro bevor wir es uns eine halbe Wanderstunde später an einer Waldlichtung mit herrlicher Aussicht auf das Mittelm..., äh Zugersee gemütlich machten für die Mittagspause. Diese dauerte ganze 2 Minuten bevor uns der „muhende“ Bauer kurzerhand von der Wiese jagte. Er hatte wahrscheinlich miese Laune, aus Angst das die beiden Agrarinitiativen angenommen werden könnten. Wären die Abstimmungsergebnisse schon bekannt gewesen hätte er uns wahrscheinlich mit einem Champagner willkommen geheissen 😊. Auf jeden Fall machten wir es uns im Wald gemütlich und genossen unsere mitgebrachten „Butterstollen“.
Der schönste Wanderteil stand uns noch bevor...doch seht unten selbst!

Die 470 Höhenmeter hinauf und wieder herunter wurden auf dem 15.5km langen Weg kaum wahrgenommen. Es war eine herrliche, kurzweilige Wanderung und naturbegeisterten Teilnehmenden!

Autor und Bilder **Jens Howoldt**





Sihlwald

Der Sihlwald ist ein **Naturschutzgebiet von nationaler Bedeutung**.

Nationalpark in Stadtnähe

Ein Naturerlebnispark bietet Tieren und Pflanzen in Stadtnähe ungestörte Lebensräume und den Besuchenden die Möglichkeit, eine intakte Natur zu erleben.

Er besteht immer aus zwei Zonen:

- In der **Kernzone** darf sich die **Natur frei entwickeln**.
- In der **Naturerlebniszone** gelten weniger **strenge Schutzauflagen**, um **Besuchenden Naturerlebnisse und Erholung** zu ermöglichen.

Ursprünglicher Buchenwald


- Der **Naturwald Sihlwald** ist ein rund **1100 ha grosser Buchenwald**
- Für **Schweizer Mittelland** ein Beispiel von **grossflächigem, ursprünglichen Wald**.
- Ein **wichtiger Bestandteil im ursprünglichen Wald** ist das **Totholz**.
- **Alte**, eindruckliche **Baumriesen**, die bis zu **250 Jahre alt** sind, **kleine, junge Bäume** und solche **im besten Alter von rund 120 Jahren** prägen das Bild.
- Diese kleinflächige, **mosaikartige Waldstruktur** mit ihrer **dauernd fortschreitenden Dynamik ist charakteristisch für den Sihlwald**.
- Sihlwald ist eine **eindruckliche, europaweit einmalige, einheimische Waldwildnis**.



Ameise - ehemalige Urwaldreliktart.




Wasseramsel



Rotbuche



Waldkauz



Totbäume




Bea, Margrit, Brigitta, Rita Lina, Ronny, Dolkar, Monika + Gabriele geniessen die Aussicht..



...auf das Mittelm..., äh den Zugersee







WUFF..!